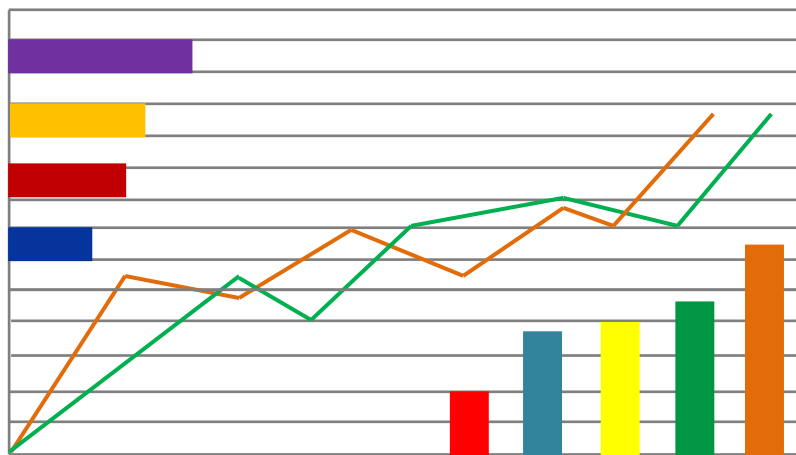


# Näringslivsfakta

## Bromölla kommun

### 2021



Konsultrapport för UC Selekt-kund av Improvera,  
agentur UC Affärsinformation

## Innehållsförteckning

### Sida 1

Försättsblad

### Sida 2

#### **Nystartade företag**

Branschfördelning

### Sida 3

#### **Nystartade företag**

Könsfördelning

Månadsfördelning

Nystartade 2017-2021

### Sida 4

**Nettoförändring 2021:** nystartade, inflyttade, utflyttade, konkurser, upphörda

### Sida 5

#### **Alla företag och arbetsställen**

Största AB

Fördelning storleksklass/arbetsställe

### Sida 6

Fördelning juridisk form

### Sida 7

Branschfördelning

Åldersfördelning (nya, medelålders och äldre företag)

### Sida 8

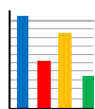
Riskklassfördelning

Könsfördelning kvinnlig/manlig VD

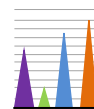
### Sida 9

Sammanfattning näringslivssiffror 2021

Källa: UC Affärsinformation AB, UC Selekt. Rapport för Bromölla kommun, för eget bruk.



## Näringslivsfakta – Bromölla kommun



januari – december 2021

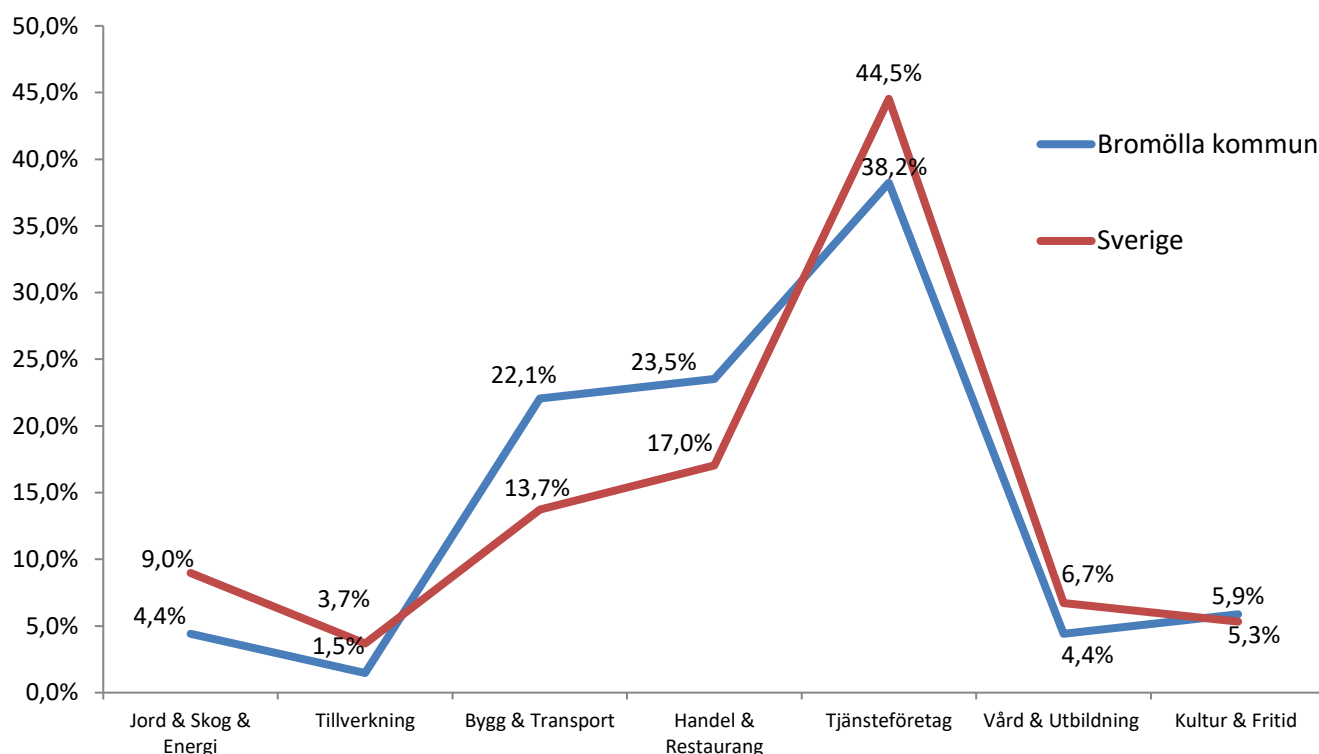
Information om alla aktiva företag\* och arbetsställen\*\* Bromölla kommun.

**31/12 2021: totalt 864 företag (varav 68 nystartade) samt 955 arbetsställen.**

\* Företag: inkluderar juridiska formerna aktieföretag, handels- & kommanditbolag, enskild näringsverksamhet, ekonomiska föreningar samt banker och försäkringsbolag. Endast aktiva företag som är registrerade för F-skatt, moms och/eller arbetsgivaravgift ingår, både huvudkontor och filialer räknas in.

\*\*Arbetsställen: inkluderar ovanstående juridiska former samt ideella föreningar >1 anställda, bostadsrättsföreningar, stat & kommun, organisationer, stiftelser samt andra juridiska former.

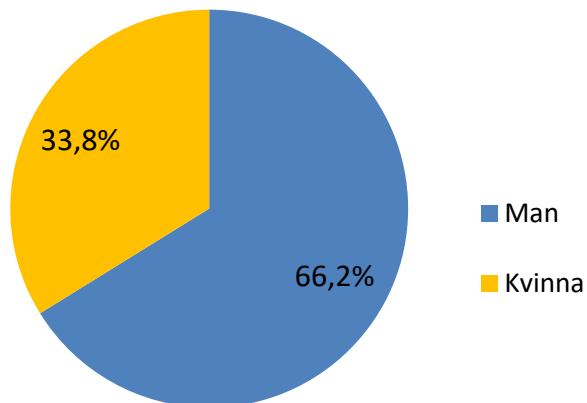
### Nystartade företag – branschfördelning



Bromölla kommuns nystartade företag (68 st) skiljer sig mest från riket som helhet bl.a. när det gäller branscherna Handel & Restaurang (+6,5 %), Tjänsteföretag (-6,3 %) och Bygg & Transport (+8,4 %). Den största sektorn Tjänsteföretag innefattar företag som erbjuder tjänster inom bl a IT, ekonomi, reklam, juridik, försäkring, uthyrning av fastigheter och maskiner, resor, städning, kropps- och hårvård.

## Nystartade företag – fördelning kön, månad, år

Fördelning i kvinnlig/manlig VD, kontaktperson eller innehavare.

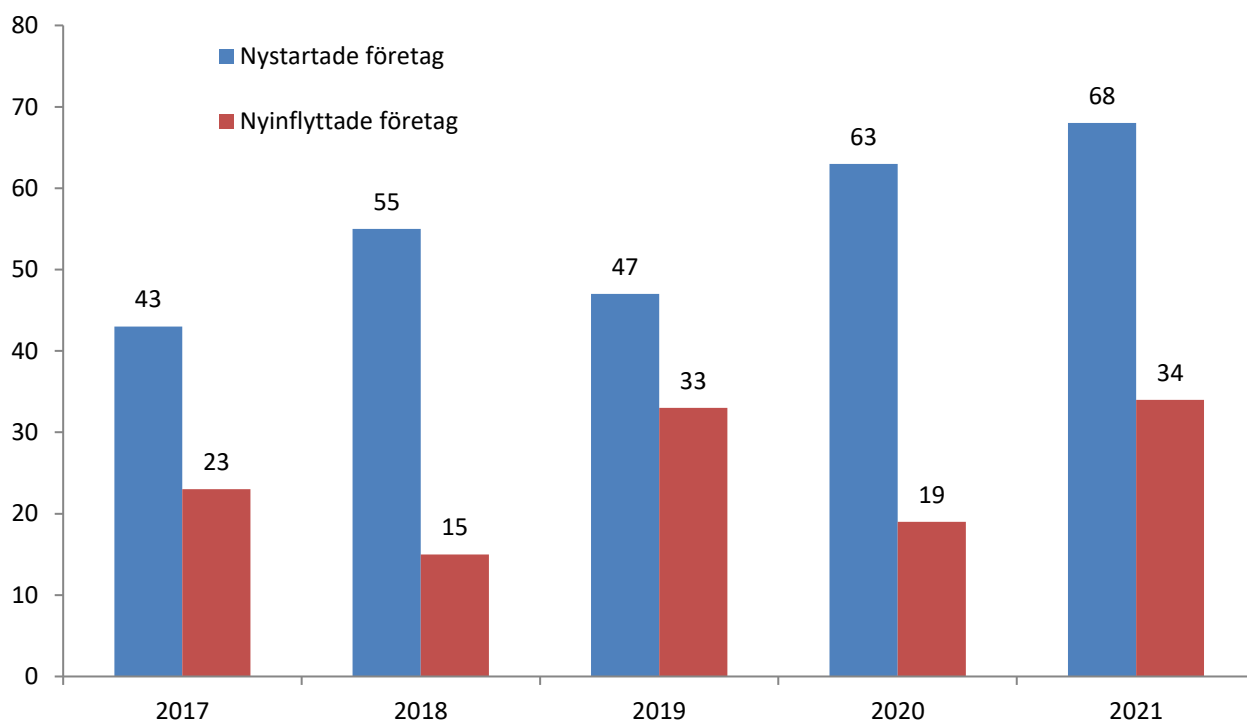


Bromölla kommun har 0,3 % lägre andel nya kvinnliga företagsledare jämfört med riksnittet som är på 34,1 %.

Antal startade företag/månad 2021. Totalt 68 st.

Månad	Antal
Januari	5
Februari	8
Mars	7
April	6
Maj	6
Juni	6
Juli	6
Augusti	4
September	8
Oktober	6
November	5
December	1

## Antal nya företag i Bromölla kommun 2017 - 2021



Bromölla kommun har ett nyföretagande som pendlar runt ca 40-70 företag per år. Antalet nyinflyttade företag ligger runt ca 20-30 per år.

# Nettoförändring Bromölla kommun 2021

## Ökning och minskning antal företag

Antal 31 dec 2020	835 st
Antal 31 dec 2021	<b>864 st</b>

### Jan-dec 2021:

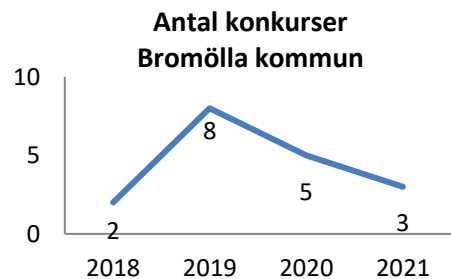
Nystartade företag	68 st
Nyinflyttade	<u>34 st</u>
Total ökning	102 st

Upphörda*	-44 st
Konkurser	- 3 st
Utflyttade	<u>-26 st</u>
Total minskning	-73 st

Förändring antal företag 2020-2021	<b>+29 st</b>
Nettoförändring	<b>+3,5 %</b>

Enligt **konkursstatistik från UC** var antalet konkurser 5 st 2020 och 3 st 2021. Minskningen är därmed 40 % i kommunen.

För Sverige gäller en minskning med 12 %.



### Upphörda\*:

Avregistrerade, inaktiva, fusion, likvidation, överförda, kommission



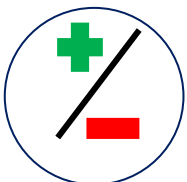
102 företag har tillkommit (nystartade och nyinflyttade)



73 företag har försvunnit (upphörda och utflyttade)

### Nettoförändring:

2014:	+ 1,5 %
2015:	+ 1,7 %
2016:	+ 0,7 %
2017:	- 1,4 %
2018:	+ 2,3 %
2019:	+ 1,1 %
2020:	- 1,6 %
2021:	+ 3,5 %



Totalt har det skett en ökning med 29 företag vilket ger en nettoförändring med **+3,5 %** för Bromölla kommun 2021.

## Alla företag – största AB

Aktiebolag med huvudkontor i Bromölla kommun, 10-i-topplista.

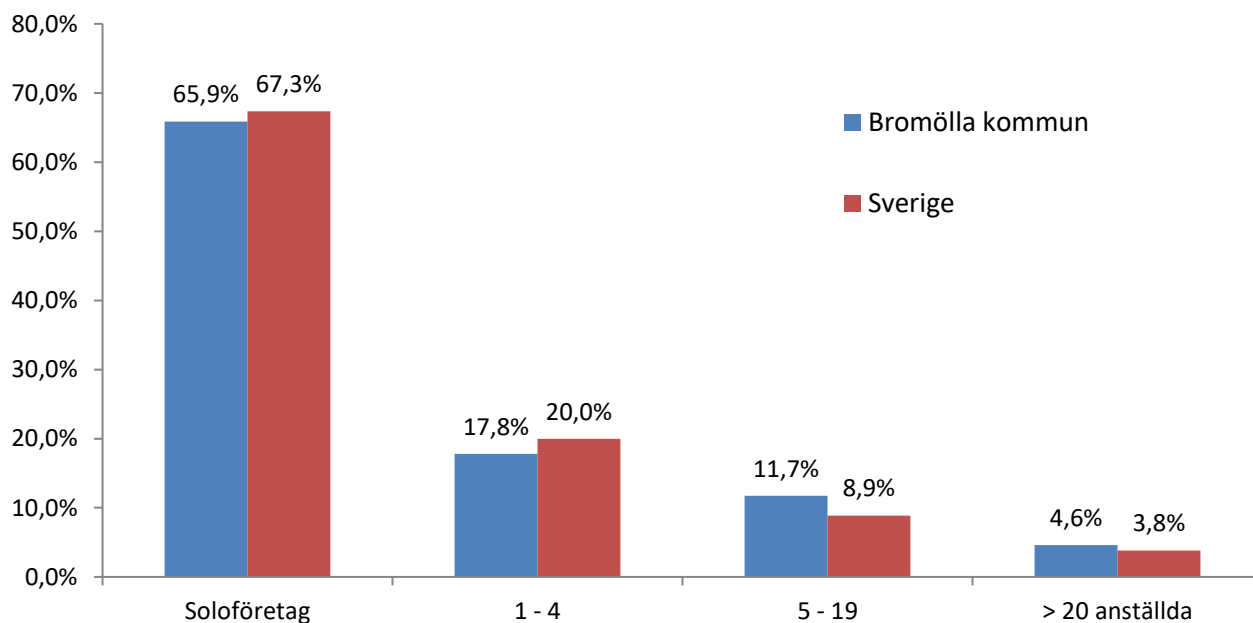
Rangordnas efter nettoomsättning (tkr) enligt senaste bokslut.

Jämförelse mot föregående år inom parentes.

Företagsnamn	Nettoomsättning (tkr)	Postort
Stora Enso Paper AB	5983000 (-25%)	Nymölla
Geberit AB	948976 (+1%)	Bromölla
Geberit Production AB	852904 (+12%)	Bromölla
Lb-Hus AB	507219 (+1%)	Bromölla
Tunnby Mat AB	248431 (+10%)	Bromölla
K-G Paulssons Bär & Grönsaker AB	243385 (+15%)	Bromölla
Trygve Bengtsons Åkeri AB	183781 (+15%)	Bromölla
Husvagns-Expo i Bromölla AB	183272 (+18%)	Bromölla
Skåne Blekinge Vattentjänst AB	164030 (+11%)	Bromölla
Bröderna Björklunds Grus AB	149031 (+17%)	Olofström

Det finns också filialer i kommunen, den största är CGI Sverige AB (hk Stockholm) med ca 240 anställda i Bromölla.

## Alla arbetsställen – fördelning antal anställda



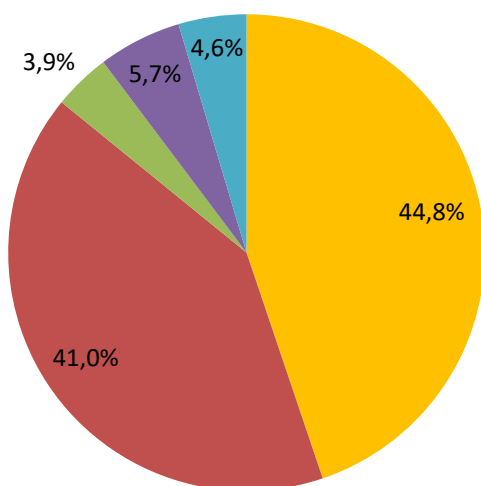
Bromölla kommun och riket har ganska lika värden när det gäller fördelning av storleksklass arbetsställen (arbetsplatser). Antalsmässigt handlar det om 629 st soloföretag, 170 st 1-4 anställda, 112 st 5-19 anställda och 44 st > 20 anställda.

## Alla arbetsställen - fördelning juridisk form

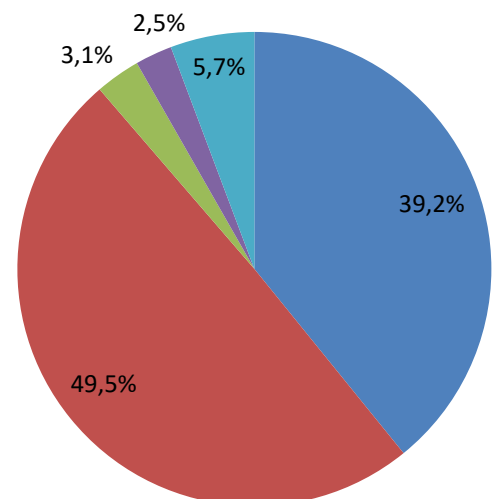
Juridisk form	Antal
Aktiebolag	392
Bank AB, Spar- och Föreningsbank, Kreditkassor, Hypoteksföreningar	2
Bostadsrättsföreningar	12
Ekonomiska föreningar	5
Enkla bolag, partsrederier, gruvbolag	7
Enskild näringsverksamhet	428
Försäkringsbolag	0
Handels- och kommanditbolag	37
Registrerade trossamfund	2
Statliga och kommunala enheter samt organisationer	54
Stiftelser	1
Värdepappersfond	0
Övriga juridiska former	15
Uppgift saknas	0

Diagram över de juridiska formerna i Bromölla kommun och Sverige.

### Bromölla kommun

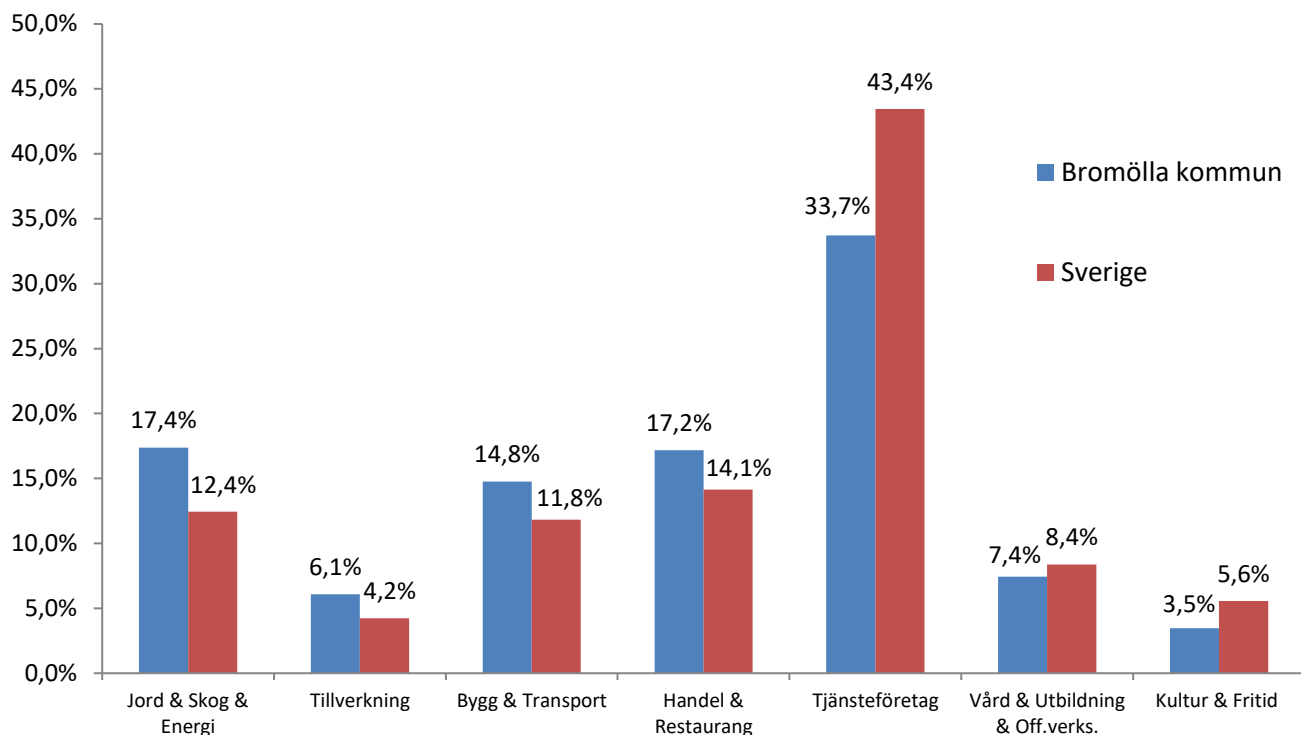


### Sverige



Bromölla kommun har större andel enskilda näringsidkare jämfört med riksnittet (+5,6 %), skillnaden jämnas ut främst hos aktiebolagen där kommunen har 8,5 % lägre andel än riket.

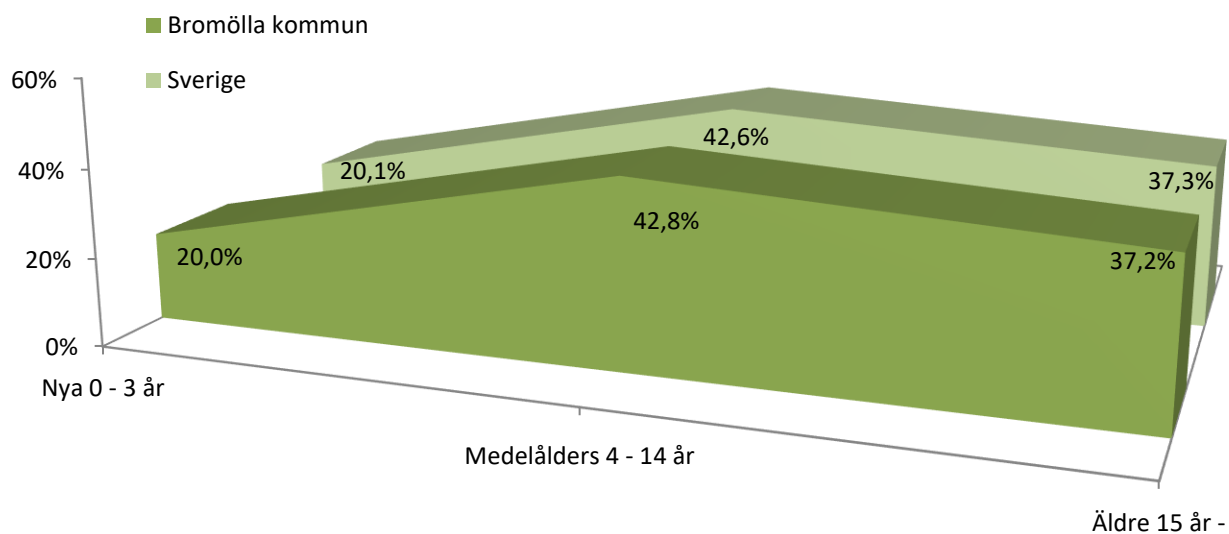
## Alla arbetsställen - branschfördelning



Bromölla kommun har lite färre Tjänsteföretag än riket (-9,7 %) och en starkare profil mot Jord & Skog & Energi, Tillverkning, Bygg & Transport och Handel & Restaurang.

## Alla företag - åldersfördelning

Huvudkontor i Bromölla kommun.

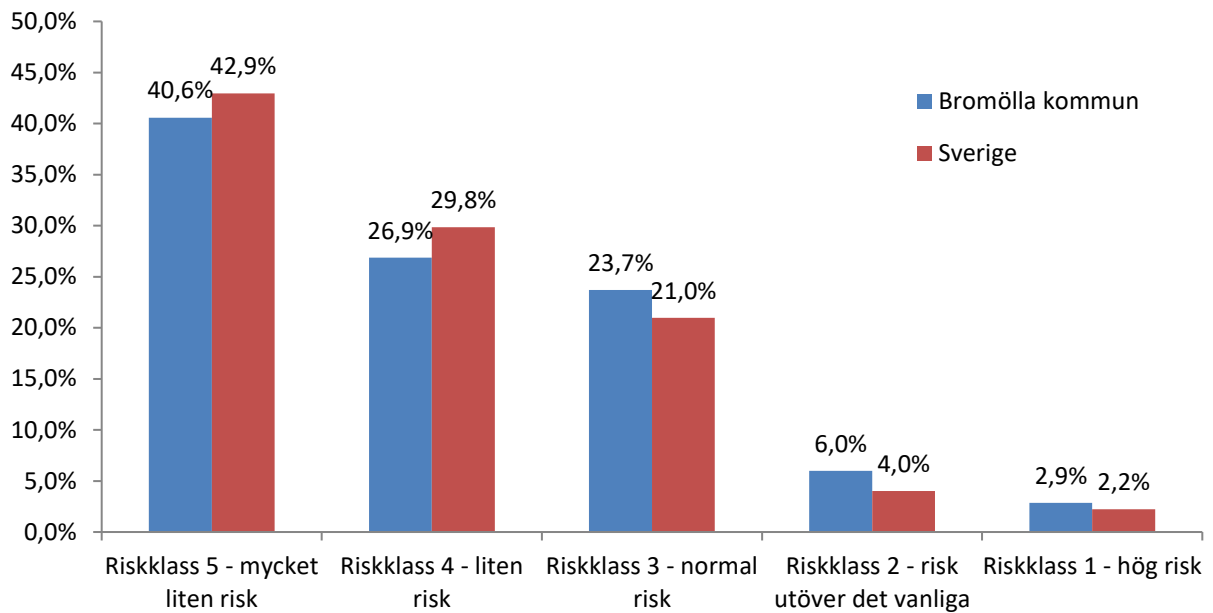


Bromölla kommun har väldigt lika andel nya (167 st) , medelålders (358 st) och äldre företag (311 st) som riket.



## Alla företag - riskklassfördelning

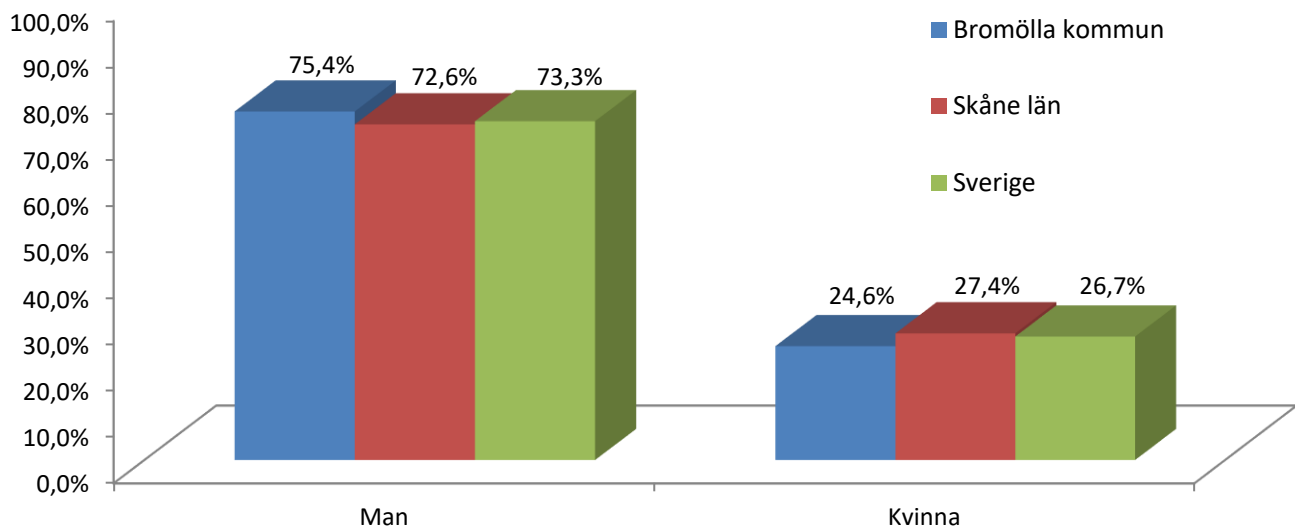
Aktiebolag med huvudkontor i Bromölla kommun.



Bromölla kommun skiljer sig främst mot Sverige vad gäller Riskklass 5 (-2,6 %) och 3 (+2,8 %). 91,2 % av AB har bra kreditvärdighet (UC Riskklass 3-5, < 3 % risk att upphöra inom 12 mån).

## Alla företag - könsfördelning

Huvudkontor i Bromölla kommun, jämförelse med län och rike.



Bromölla kommun har något lägre andel kvinnligt drivna företag jämfört med riket, -2,1 %, och med länet, -2,8 %.

## Sammanfattning näringslivssiffror Bromölla kommun 2021

<b>Totalt antal företag årsskiftet 20/21</b>	<b>835</b>
Antal nystartade företag 2021	+68
Antal inflyttade företag 2021	+34
Antal upphörda företag 2021	-47
Antal utflyttade företag 2021	-26
Förändring antal	+29
Nettoförändring för Bromölla kommun	+3,5 %
<b>Totalt antal företag årsskiftet 21/22</b>	<b>864</b>

Antal företag:	864 st
Antal nystartade företag:	68 st
Antal enskilda firmor:	428 st (44,8 %)
Antal AB:	392 st (41,0 %)
Största AB:	Stora Enso Paper AB (5 983 mnkr)
Soloföretag:	629 st (65,9 %)
Arbetsplatser > 20 anställda:	44 st (4,6 %)
Andel kvinnliga VD/ansvariga nya:	33,8 %
Andel kvinnliga VD/ansv. alla företag:	24,6 %
Största branschen nystartade:	Tjänsteföretag 38,2 %
Största branschen alla företag:	Tjänsteföretag 33,7 %

Konsultrapport för UC Selekt-kund av Improvera AB  
Agentur UC Affärsinformation AB