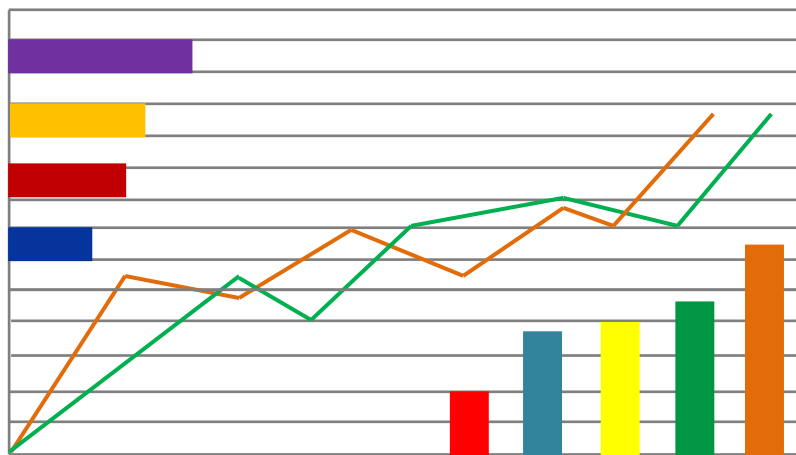


# Näringslivsfakta

## Bromölla kommun

### 2020



Konsultrapport för UC Selekt-kund av Improvera,  
agentur UC Affärsinformation

## Innehållsförteckning

### Sida 1

Försättsblad

### Sida 2

#### **Nystartade företag**

Branschfördelning

### Sida 3

#### **Nystartade företag**

Könsfördelning

Månadsfördelning

Nystartade 2016-2020

### Sida 4

**Nettoförändring 2020:** nystartade, inflyttade, utflyttade, konkurser, upphörda

### Sida 5

#### **Alla företag och arbetsställen**

Största AB

Fördelning storleksklass/arbetsställe

### Sida 6

Fördelning juridisk form

### Sida 7

Branschfördelning

Åldersfördelning (nya, medelålders och äldre företag)

### Sida 8

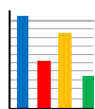
Riskklassfördelning

Könsfördelning kvinnlig/manlig VD

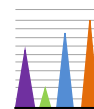
### Sida 9

Sammanfattning näringslivssiffror 2020

Källa: UC Affärsinformation AB, UC Selekt. Rapport för Bromölla kommun, för eget bruk.



## Näringslivsfakta – Bromölla kommun



januari – december 2020

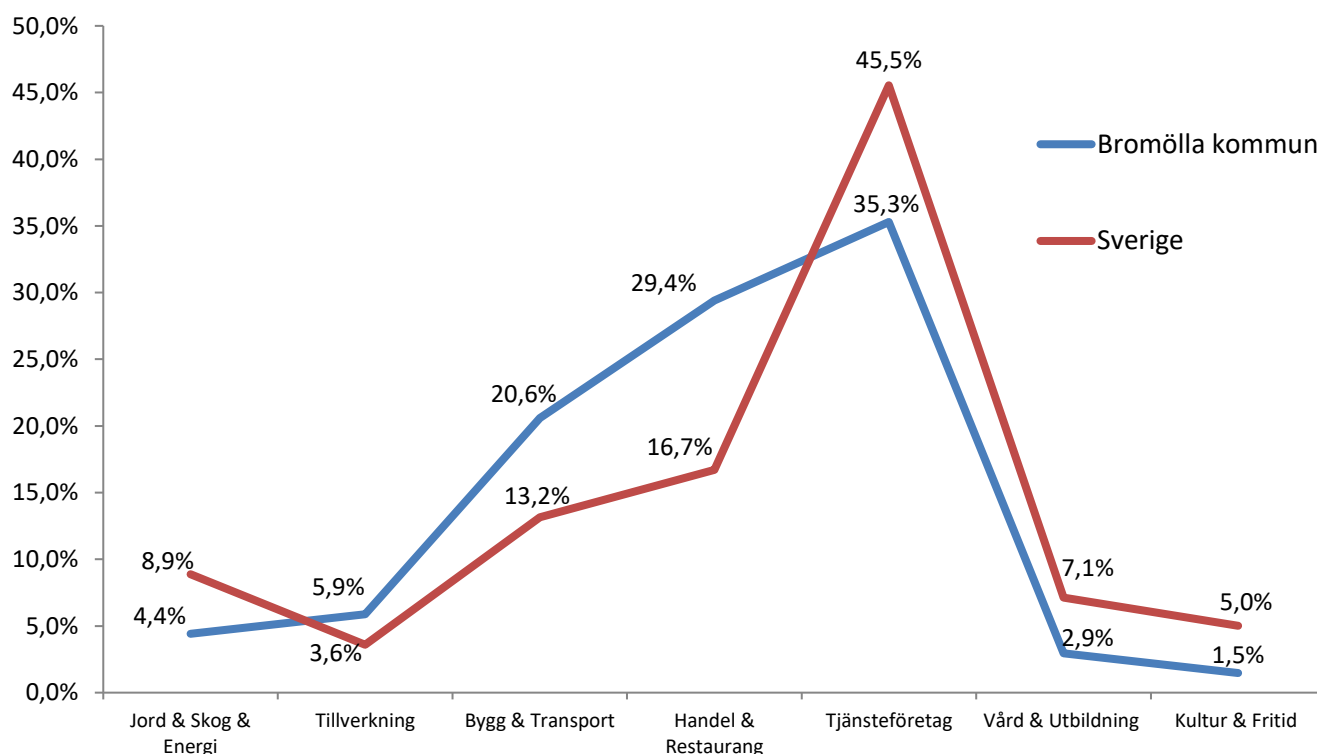
Information om alla aktiva företag\* och arbetsställen\*\* Bromölla kommun.

**31/12 2020: totalt 835 företag (varav 63 nystartade) samt 926 arbetsställen.**

\* Företag: inkluderar juridiska formerna aktieföretag, handels- & kommanditbolag, enskild näringsverksamhet, ekonomiska föreningar samt banker och försäkringsbolag. Endast aktiva företag som är registrerade för F-skatt, moms och/eller arbetsgivaravgift ingår, både huvudkontor och filialer räknas in.

\*\*Arbetsställen: inkluderar ovanstående juridiska former samt ideella föreningar >1 anställda, bostadsrättsföreningar, stat & kommun, organisationer, stiftelser samt andra juridiska former.

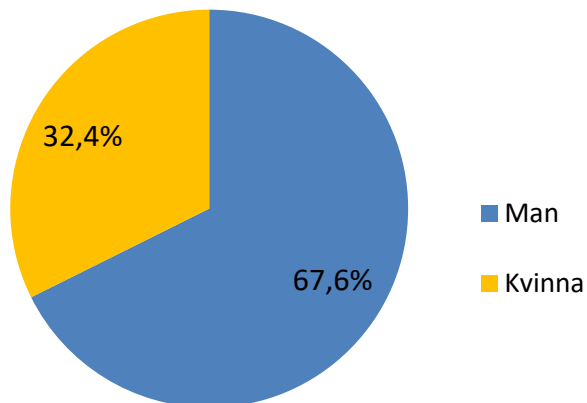
### Nystartade företag – branschfördelning



Bromölla kommuns nystartade företag (63 st) skiljer sig mest från riket som helhet bl.a. när det gäller branscherna Handel & Restaurang (+12,7 %), Tjänsteföretag (-10,2 %) och Bygg & Transport (+7,4 %). Den största sektorn Tjänsteföretag innefattar företag som erbjuder tjänster inom bl a IT, ekonomi, reklam, juridik, försäkring, uthyrning av fastigheter och maskiner, resor, städning, kropps- och hårvård.

## Nystartade företag – fördelning kön, månad, år

Fördelning i kvinnlig/manlig VD, kontaktperson eller innehavare.

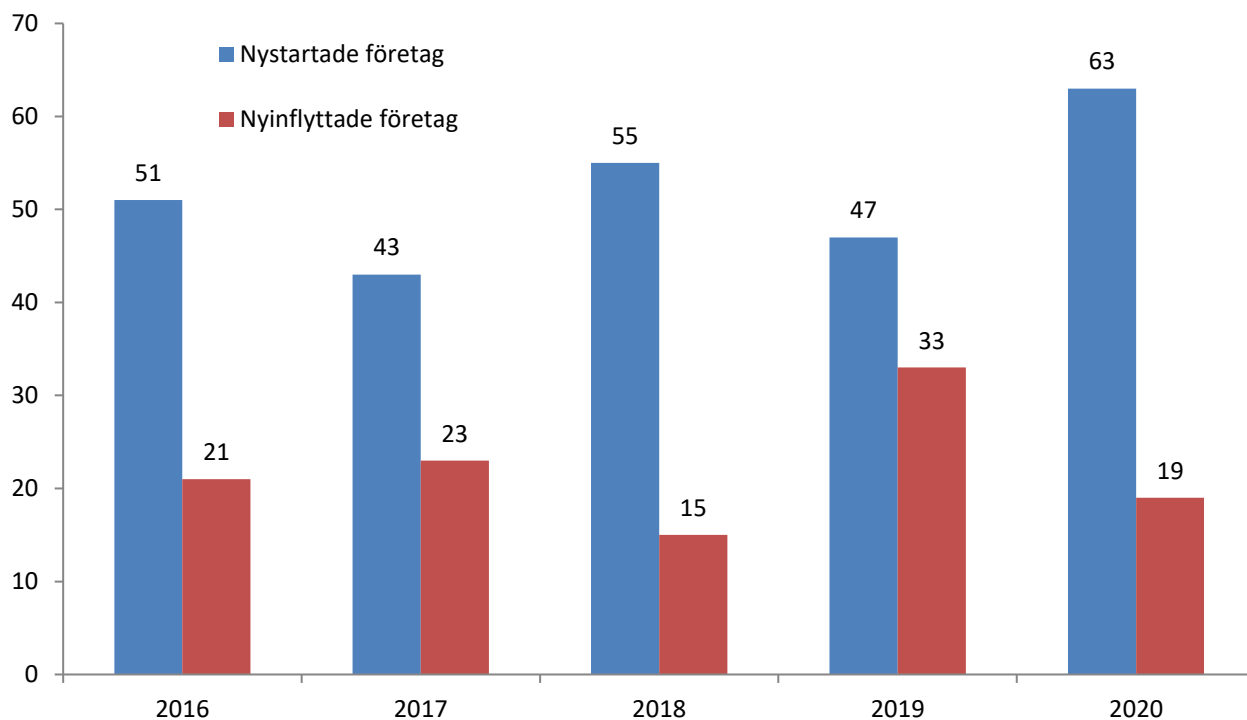


Bromölla kommun har 1,0 % lägre andel nya kvinnliga företagsledare jämfört med riksnittet som är på 33,4 %.

Antal startade företag/månad 2020. Totalt 63 st (juli toppmånad).

Månad	Antal
Januari	5
Februari	4
Mars	5
April	1
Maj	4
Juni	7
Juli	8
Augusti	6
September	7
Oktober	7
November	5
December	4

## Antal nya företag i Bromölla kommun 2016 - 2020



Bromölla kommun har ett nyföretagande som pendlar runt ca 50-60 företag per år. Antalet nyinflyttade företag ligger runt ca 20-30 per år.

# Nettoförändring Bromölla kommun 2020

## Ökning och minskning antal företag

Antal 31 dec 2019	849 st
Antal 31 dec 2020	<b>835 st</b>

### Jan-dec 2020:

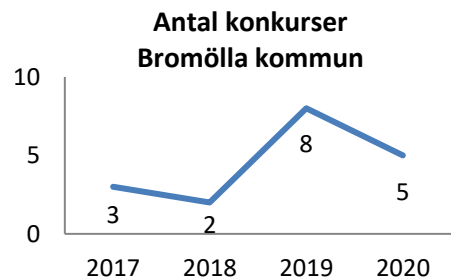
Nystartade företag	63 st
Nyinflyttade	<u>19 st</u>
Total ökning	82 st

Upphörda*	-66 st
Konkurser	- 5 st
Utflyttade	<u>-25 st</u>
Total minskning	-96 st

Förändring antal företag 2019-2020	<b>-14 st</b>
Nettoförändring	<b>-1,6 %</b>

Enligt **konkursstatistik från UC** var antalet konkurser 8 st 2019 och 5 st 2020. Minskningen är därmed 38 % i kommunen.

För Sverige gäller en förändring med 0 %.



### Upphörda\*:

Avregistrerade, inaktiva, fusion, likvidation, överförda, kommission



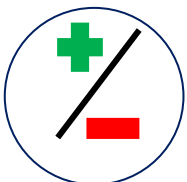
82 företag har tillkommit (nystartade och nyinflyttade)



96 företag har försvunnit (upphörda och utflyttade)

### Nettoförändring:

2014:	+ 1,5 %
2015:	+ 1,7 %
2016:	+ 0,7 %
2017:	- 1,4 %
2018:	+ 2,3 %
2019:	+ 1,1 %
2020:	- 1,6 %



Totalt har det skett en minskning med 14 företag vilket ger en nettoförändring med **-1,6 %** för Bromölla kommun 2020.

## Alla företag – största AB

Aktiebolag med huvudkontor i Bromölla kommun, 10-i-topplista.

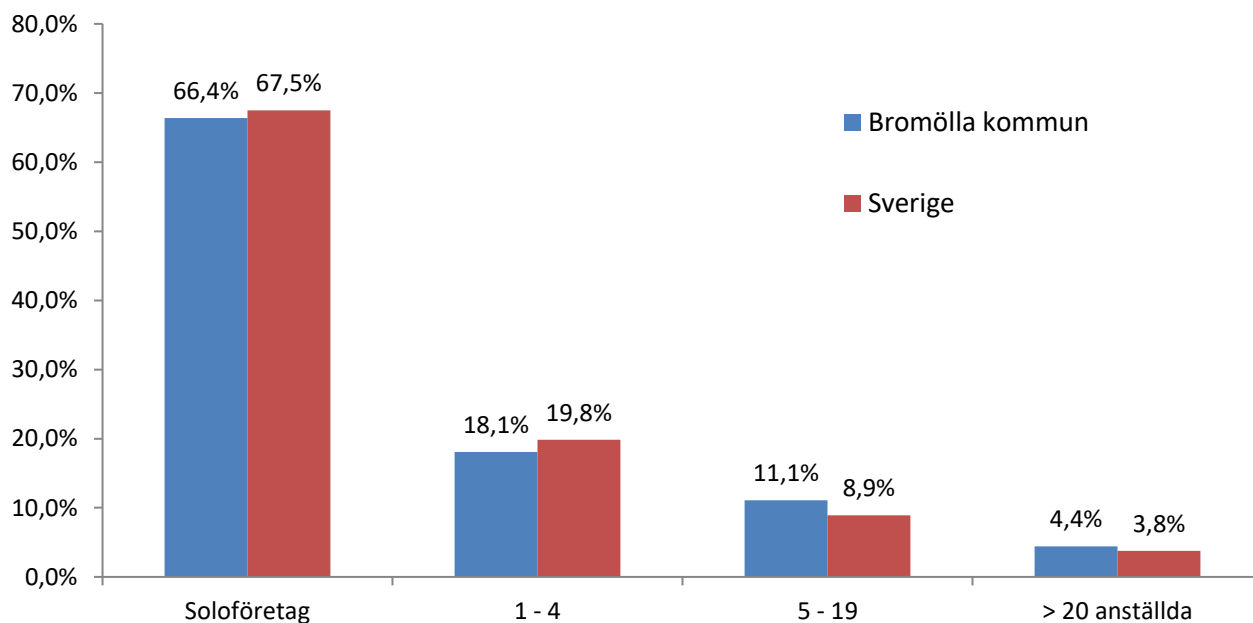
Rangordnas efter nettoomsättning (tkr) enligt senaste bokslut.

Jämförelse mot föregående år inom parentes.

Företagsnamn	Nettoomsättning (tkr)	Postort
Stora Enso Paper AB	7 955 600 (-2 %)	Nymölla
Geberit AB	941 011 (+1 %)	Bromölla
Geberit Production AB	852 904 (+12 %)	Bromölla
Svensk Husproduktion AB	499 963 (-9 %)	Bromölla
K-G Paulssons Bär & Grönsaker AB	243 385 (+15 %)	Bromölla
Tunnby Mat AB - ICA	226 398 (+3 %)	Bromölla
G. Larsson Starch Technology AB	175 884 (-21 %)	Bromölla
Trygve Bengtsons Åkeri AB	159 733 (+10 %)	Bromölla
Husvagns-Expo i Bromölla AB	155 804 (-4 %)	Bromölla
Skåne Blekinge Vattentjänst AB	147 230 (+15 %)	Bromölla

Det finns också filialer i kommunen, den största är CGI Sverige AB (hk Stockholm) med ca 240 anställda i Bromölla.

## Alla arbetsställen – fördelning antal anställda



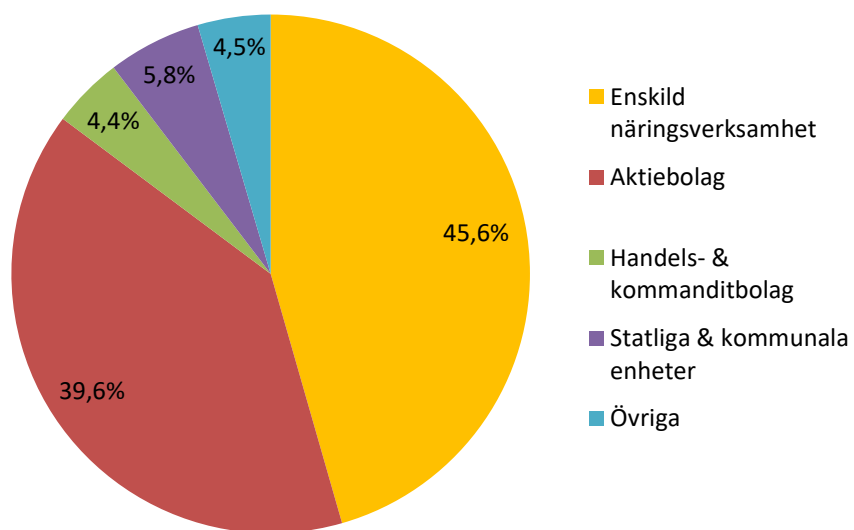
Bromölla kommun och riket har ganska lika värden när det gäller fördelning av storleksklass arbetsställen (arbetsplatser). Antalsmässigt handlar det om 638 st soloföretag, 171 st 1-4 anställda, 115 st 5-19 anställda och 42 st > 20 anställda.

## Alla arbetsställen - fördelning juridisk form

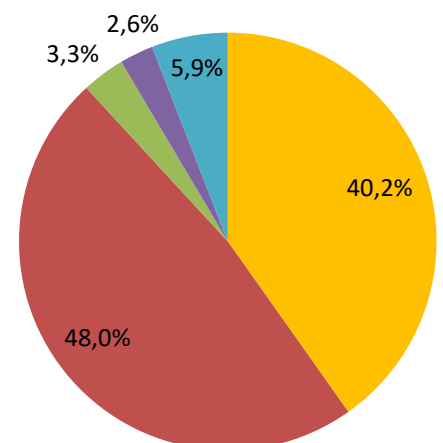
Juridisk form	Antal
Aktiebolag	375
Bank AB, Spar- och Föreningsbank, Kreditkassor, Hypoteksföreningar	2
Bostadsrättsföreningar	11
Ekonomiska föreningar	5
Enkla bolag, partsrederier, gruvbolag	7
Enskild näringsverksamhet	431
Försäkringsbolag	0
Handels- och kommanditbolag	42
Registrerade trossamfund	2
Statliga och kommunala enheter samt organisationer	55
Stiftelser	1
Värdepappersfond	0
Övriga juridiska former	15
Uppgift saknas	0

Diagram över de juridiska formerna i Bromölla kommun och Sverige.

### Bromölla kommun

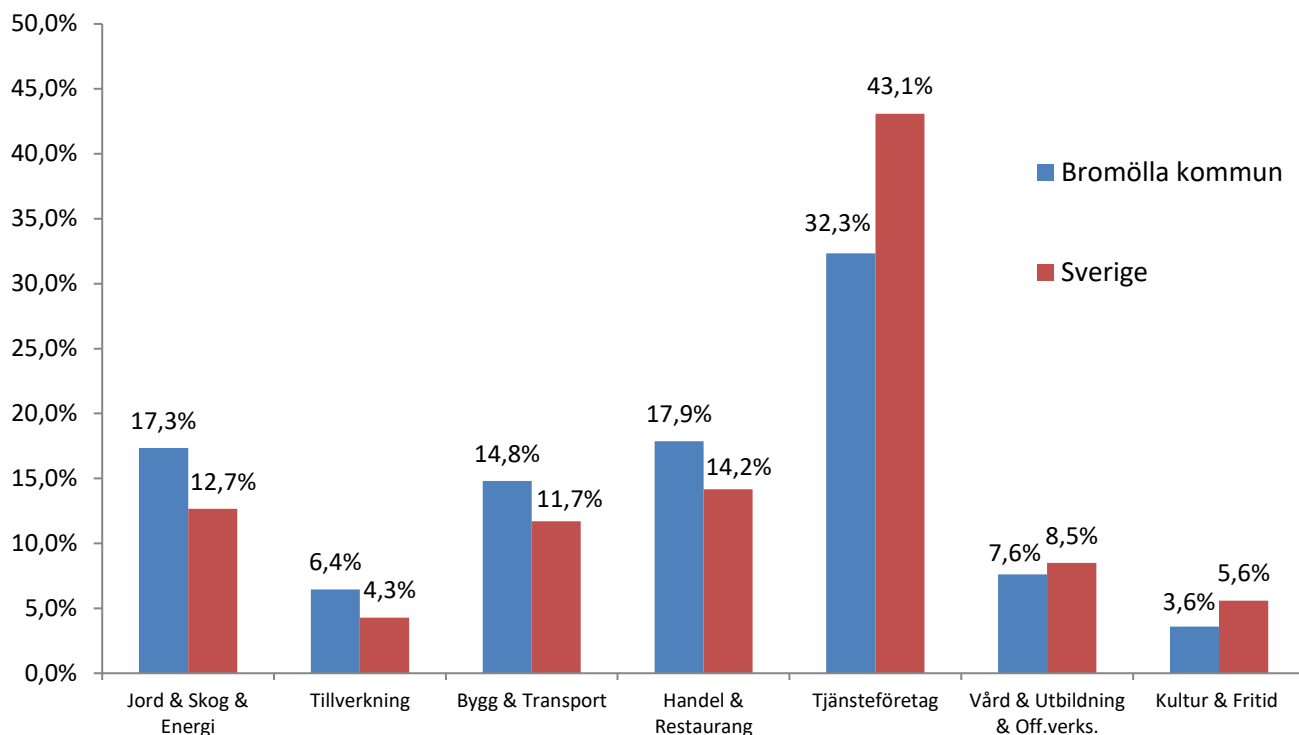


### Sverige



Bromölla kommun har större andel enskilda näringsidkare jämfört med riksnittet (+5,4 %), skillnaden jämnas ut främst hos aktiebolagen där kommunen har 8,4 % lägre andel än riket.

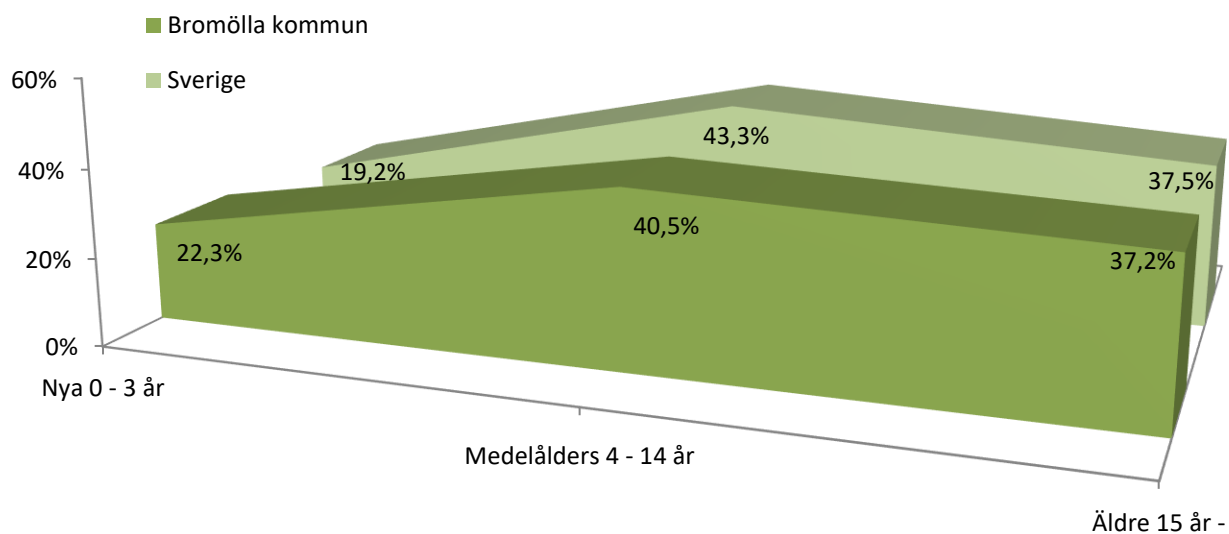
## Alla arbetsställen - branschfördelning



Bromölla kommun har lite färre Tjänsteföretag än riket (-10,8 %) och en starkare profil mot Jord & Skog & Energi, Tillverkning, Bygg & Transport och Handel & Restaurang.

## Alla företag - åldersfördelning

Huvudkontor i Bromölla kommun.

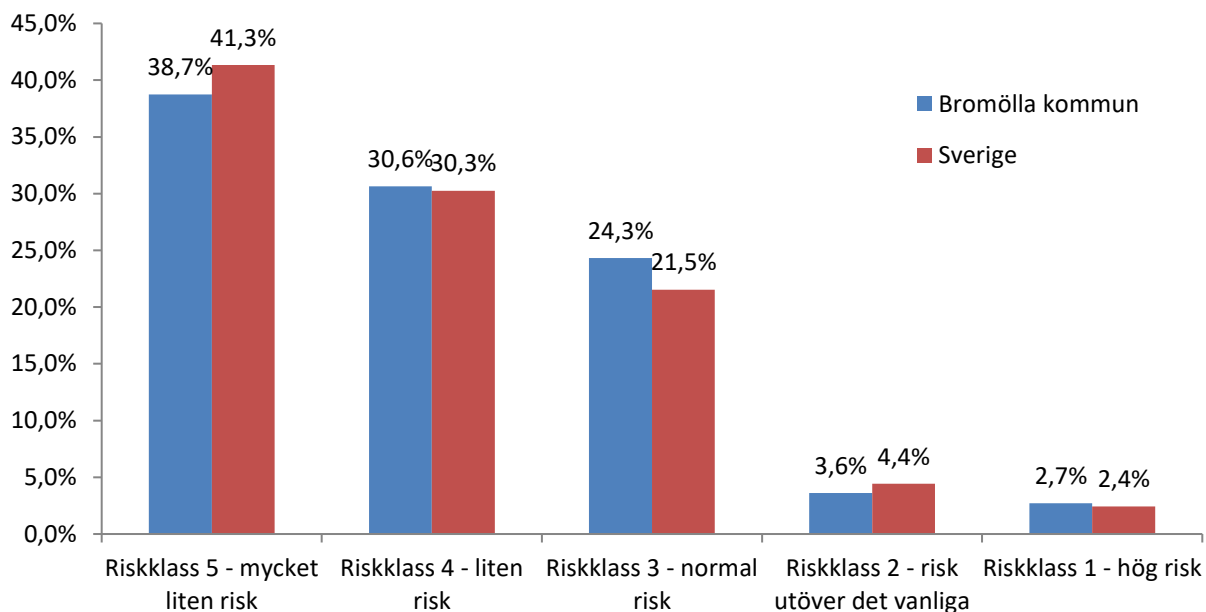


Bromölla kommun har något lägre andel medelålders företag än riket, -2,8 %. Andelen nya företag överstiger rikssnittet med 3,1 %.



## Alla företag - riskklassfördelning

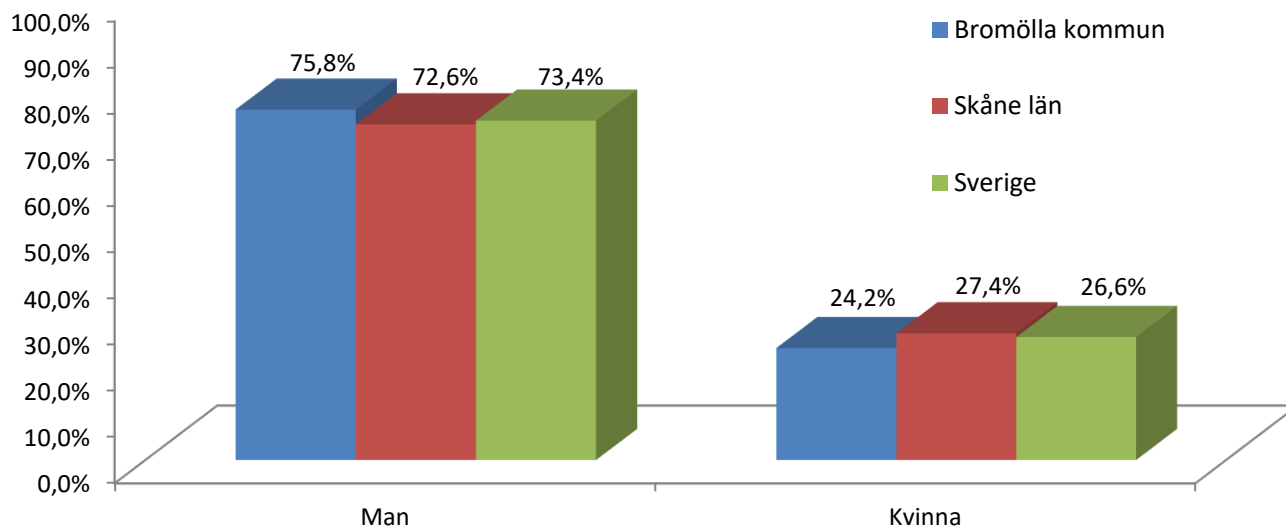
Aktiebolag med huvudkontor i Bromölla kommun.



Bromölla kommun skiljer sig främst mot Sverige vad gäller Riskklass 5 (-2,6 %) och 3 (+2,8 %). 93,6 % av AB har bra kreditvärdighet (UC Riskklass 3-5, < 3 % risk att upphöra inom 12 mån).

## Alla företag - könsfördelning

Huvudkontor i Bromölla kommun, jämförelse med län och rike.



Bromölla kommun har något lägre andel kvinnligt drivna företag jämfört med riket, -2,4 %, och med länet, -3,2 %.

## Sammanfattning näringslivssiffror Bromölla kommun 2020

<b>Totalt antal företag årsskiftet 19/20</b>	<b>849</b>
Antal nystartade företag 2020	+63
Antal inflyttade företag 2020	+19
Antal upphörda företag 2020	-71
Antal utflyttade företag 2018	-25
Förändring antal	-14
Nettoförändring för Bromölla kommun	-1,6 %
<b>Totalt antal företag årsskiftet 20/21</b>	<b>835</b>

Antal företag:	835 st
Antal nystartade företag:	63 st
Antal enskilda firmor:	431 st (45,6 %)
Antal AB:	375 st (39,6 %)
Största AB:	Stora Enso Paper AB (7 956 mnkr)
Soloföretag:	638 st (66,4 %)
Arbetsplatser > 20 anställda:	42 st (4,4 %)
Andel kvinnliga VD/ansvariga nya:	32,4 %
Andel kvinnliga VD/ansv. alla företag:	24,2 %
Största branschen nystartade:	Tjänsteföretag 35,3 %
Största branschen alla företag:	Tjänsteföretag 32,3 %

Konsultrapport för UC Selekt-kund av Improvera AB  
Agentur UC Affärsinformation AB