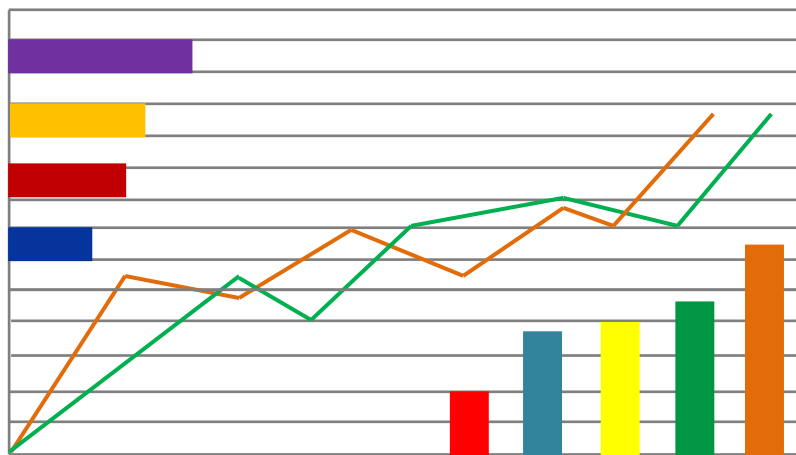


Näringslivsfakta

Bromölla kommun

2023



Konsultrapport för UC Selekt-kund av Improvera,
agentur UC Affärsinformation

Innehållsförteckning

Sida 1

Försättsblad

Sida 2

Nystartade företag

Branschfördelning

Sida 3

Nystartade företag

Könsfördelning

Månadsfördelning

Nystartade 2018-2023

Sida 4

Nettoförändring 2023: nystartade, inflyttade, utflyttade, konkurser, upphörda

Sida 5

Alla företag och arbetsställen

Största AB

Fördelning storleksklass/arbetsställe

Sida 6

Fördelning juridisk form

Sida 7

Branschfördelning

Åldersfördelning (nya, medelålders och äldre företag)

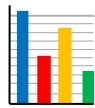
Sida 8

Riskklassfördelning

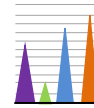
Könsfördelning kvinnlig/manlig VD

Sida 9

Sammanfattning näringslivssiffror 2023



Näringslivsfakta – Bromölla kommun



januari – december 2023

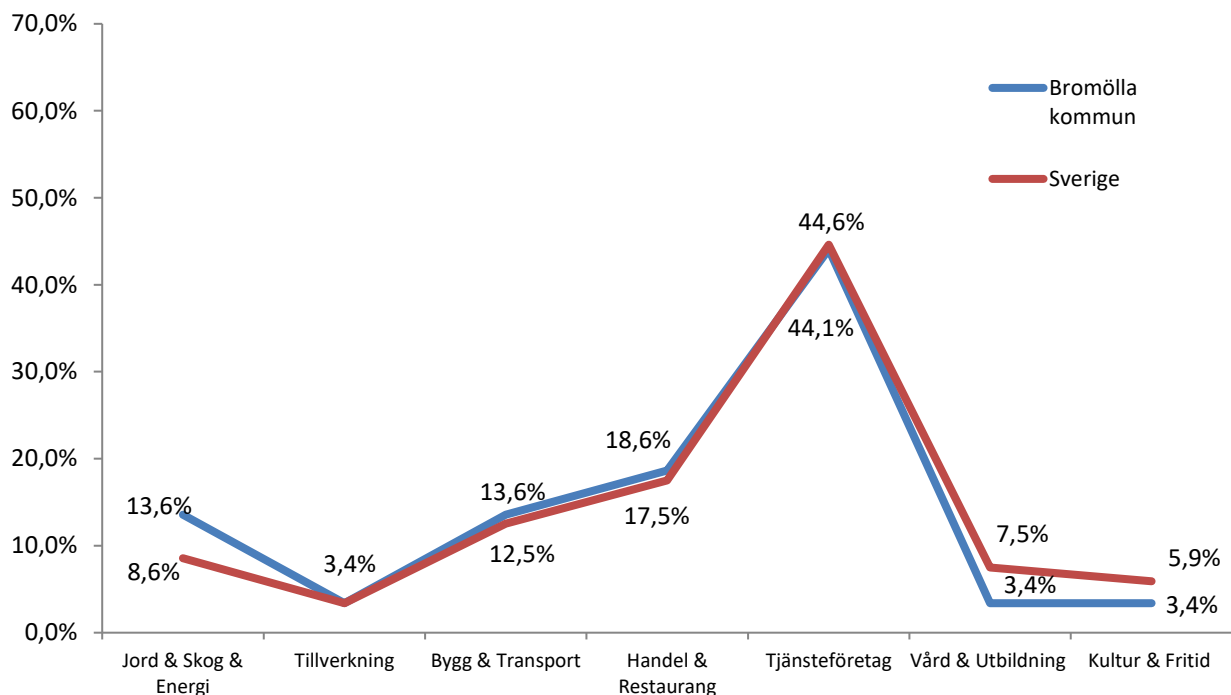
Information om alla aktiva företag* och arbetsställen** Bromölla kommun.

31/12 2023: totalt 909 företag (varav 59 nystartade) samt 985 arbetsställen.

* Företag: inkluderar juridiska formerna aktiebolag, handels & kommanditbolag, enskild näringsverksamhet, ekonomiska föreningar samt banker och försäkringsbolag. Endast aktiva företag som är registrerade för F-skatt, moms och/eller arbetsgivaravgift ingår, både huvudkontor och filialer räknas in.

**Arbetsställen: inkluderar ovanstående juridiska former samt ideella föreningar >1 anställda, bostadsrättsföreningar, stat & kommun, organisationer, stiftelser samt andra juridiska former.

Nystartade företag – branschfördelning



Bromölla kommuns nystartade företag (59 st) skiljer sig mest från riket som helhet bl.a. när det gäller branscherna Tjänsteföretag (-0,5 %) och Jord, Skog & Energi (+5,0 %).

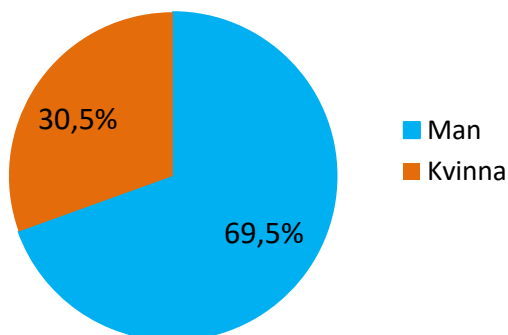
Den största sektorn Tjänsteföretag innefattar företag som erbjuder tjänster inom bl a IT, ekonomi, reklam, juridik, försäkring, uthyrning av fastigheter och maskiner, resor, städning, kropps- och hårvård.

Nystartade företag – fördelning kön, månad, år

Fördelning i kvinnlig/manlig VD, kontaktperson eller innehavare.

Antal startade företag/månad 2023. Totalt 59 st.

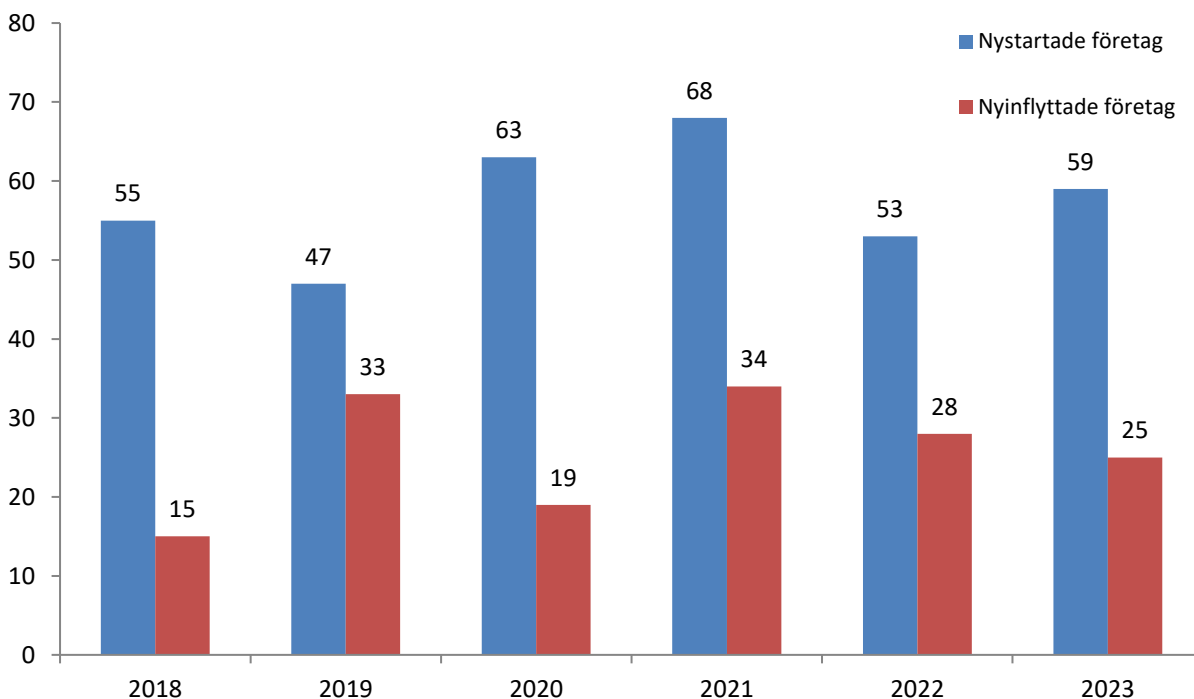
Kön VD/ansvarig 2023



Bromölle kommun har 2,8 % högre andel nya kvinnliga företagsledare jämfört med rikssnittet som är på 33,3 %.

Månad	Antal
Januari	3
Februari	5
Mars	6
April	5
Maj	3
Juni	5
Juli	3
Augusti	2
September	10
Oktober	9
November	5
December	3

Antal nya företag i Bromölle kommun 2018 - 2023



Antalet nya företag i Bromölle kommun ökade något under 2023 vilket är motsatt trenden i de flesta kommunerna. I Sverige totalt minskade nyföretagandet med ca 8 % under 2023 (- 7 % under 2022) vilket beror på utmaningar som inflation, räntehöjningar och krigseffekter precis efter en påfrestande pandemi.

Nettoförändring Bromölla kommun 2023

Ökning och minskning antal företag

Antal 31 dec 2022	891 st
Antal 31 dec 2023	909 st

Jan-dec 2023:

Nystartade företag	59 st
Nyinflyttade	<u>25 st</u>
Total ökning	84 st

Upphörda*	-41 st
Konkurser**	- 5 st
Utflyttade	<u>-20 st</u>
Total minskning	-66 st

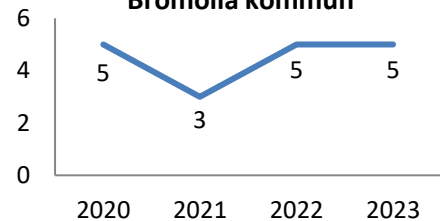
Förändring antal företag 2022-2023	+18 st
Nettoförändring	+2,0 %

Enligt **konkursstatistik från UC** var antalet konkurser 5 st 2022 och 5 st 2023.

För Sverige som helhet har ökningen varit 29 % under året pga inflation, höga räntor, byggkris med mera. Konkursnivån är i paritet med finanskrisens år på 90-talet.

2023 gick ca 8400 företag i konkurs, 2022 var det ca 6500 företag och 2021 ca 6000 företag.

Antal konkurser
Bromölla kommun



Upphörda*: Avregistrerade, inaktiva, fusion, likvidation, överförda, kommission och konkurser enskilda firmor

Konkurser:** Avser juridiska personer som aktieföretag, handels-/kommanditbolag, ekonomiska föreningar



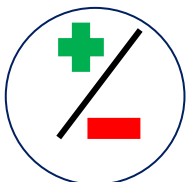
84 företag har tillkommit (nystartade och nyinflyttade)



66 företag har försvunnit (upphörda och utflyttade)

Nettoförändring:

2014:	+ 1,5 %
2015:	+ 1,7 %
2016:	+ 0,7 %
2017:	- 1,4 %
2018:	+ 2,3 %
2019:	+ 1,1 %
2020:	- 1,6 %
2021:	+ 3,5 %
2022:	+ 3,1 %
2023:	+ 2,0 %



Totalt har det skett en ökning med 18 företag vilket ger en nettoförändring med **+2,0 %** för Bromölla kommun 2023.

Alla företag – största AB

Aktiebolag med huvudkontor i Bromölla kommun, 10-i-topplista.

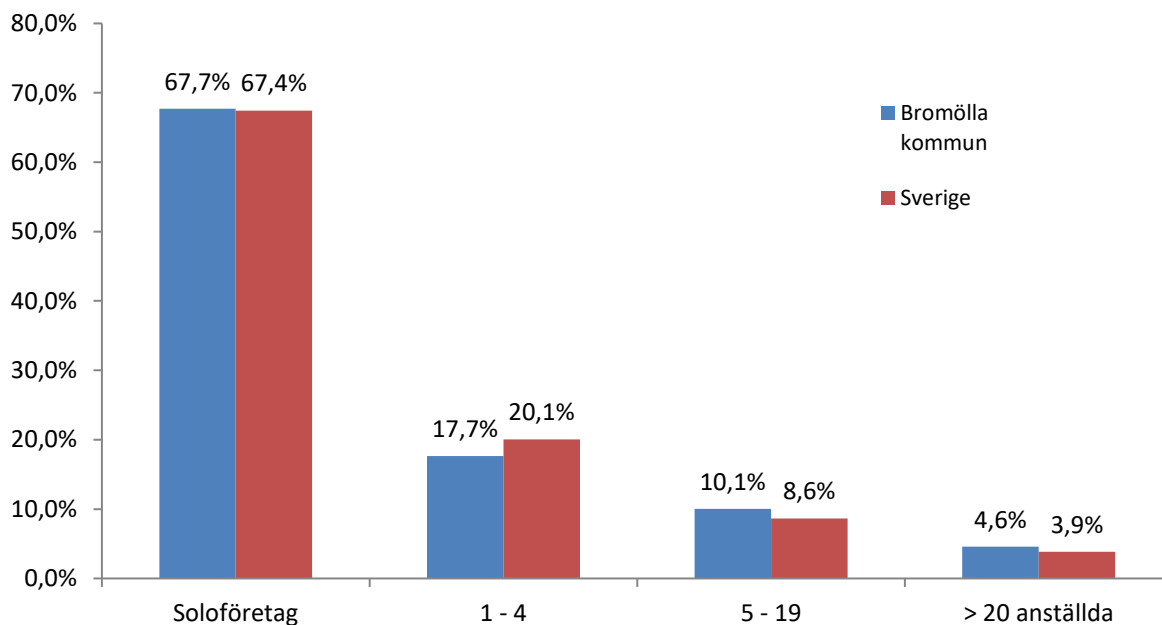
Rangordnas efter nettoomsättning (tkr) enligt senaste bokslut.

Jämförelse mot föregående år inom parentes.

Företagsnamn	Nettoomsättning (tkr)	Postort
Geberit AB	1029987 (+ 1 %)	Bromölla
Geberit Production AB	925168 (+ 11 %)	Bromölla
Lb-Hus AB	866497 (+ 3 %)	Bromölla
K-G Paulssons Bär & Grönsaker AB	312247 (+ 7 %)	Bromölla
Trygve Bengtsons Åkeri AB	279571 (+ 28 %)	Bromölla
Tunnby Mat AB	246481 (+ 2 %)	Bromölla
G. Larsson Starch Technology AB	154675 (- 25 %)	Bromölla
Bröderna Björklunds Grus Aktiebolag	153499 (- 5 %)	Olofström/Bromölla säte
Skåne Blekinge Vattentjänst AB	140529 (- 8 %)	Bromölla
Husvagns-Expo i Bromölla AB	115738 (-33 %)	Bromölla

Det finns också stora filialer i kommunen, Sylvamo Sweden AB i Nymölla (hk Stockholm, har köpt upp Stora Enso Papers verksamhet i Nymölla) samt CGI Sverige AB i Bromölla (hk Stockholm).

Alla arbetsställen – fördelning antal anställda

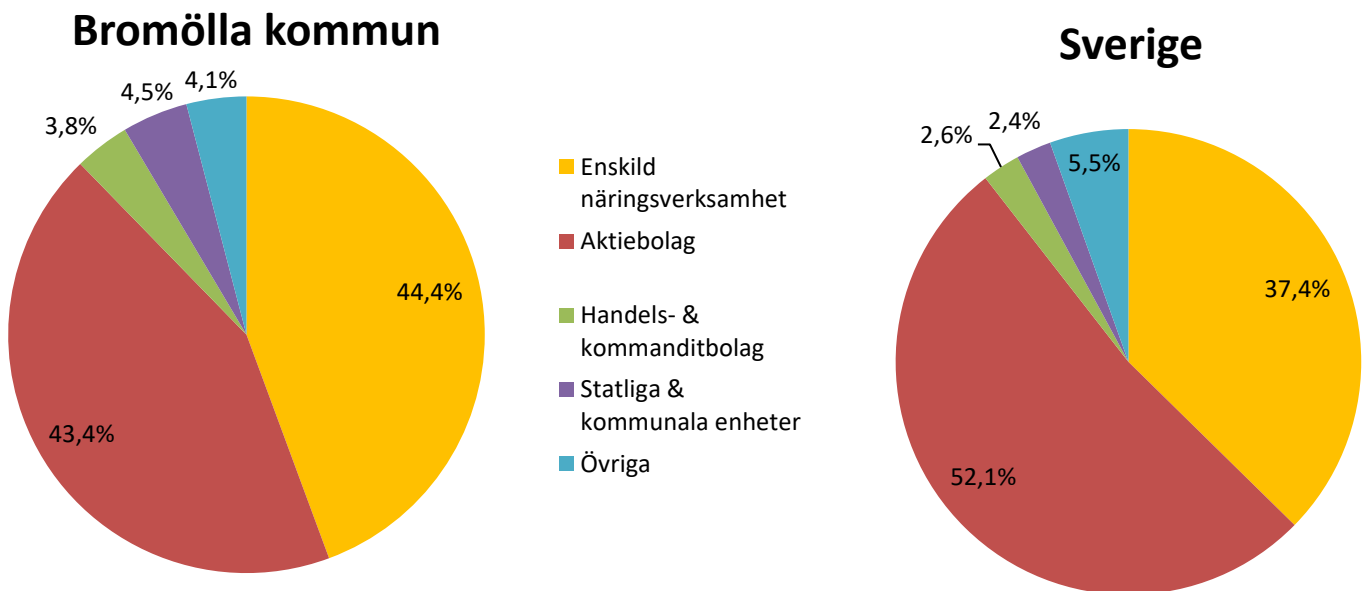


Bromölla kommun och riket har ganska lika värden när det gäller fördelning av storleksklass arbetsställen (arbetsplatser). Antalsmässigt handlar det om 667 st soloföretag, 174 st 1-4 anställda, 99 st 5-19 anställda och 45 st > 20 anställda.

Alla arbetsställen - fördelning juridisk form

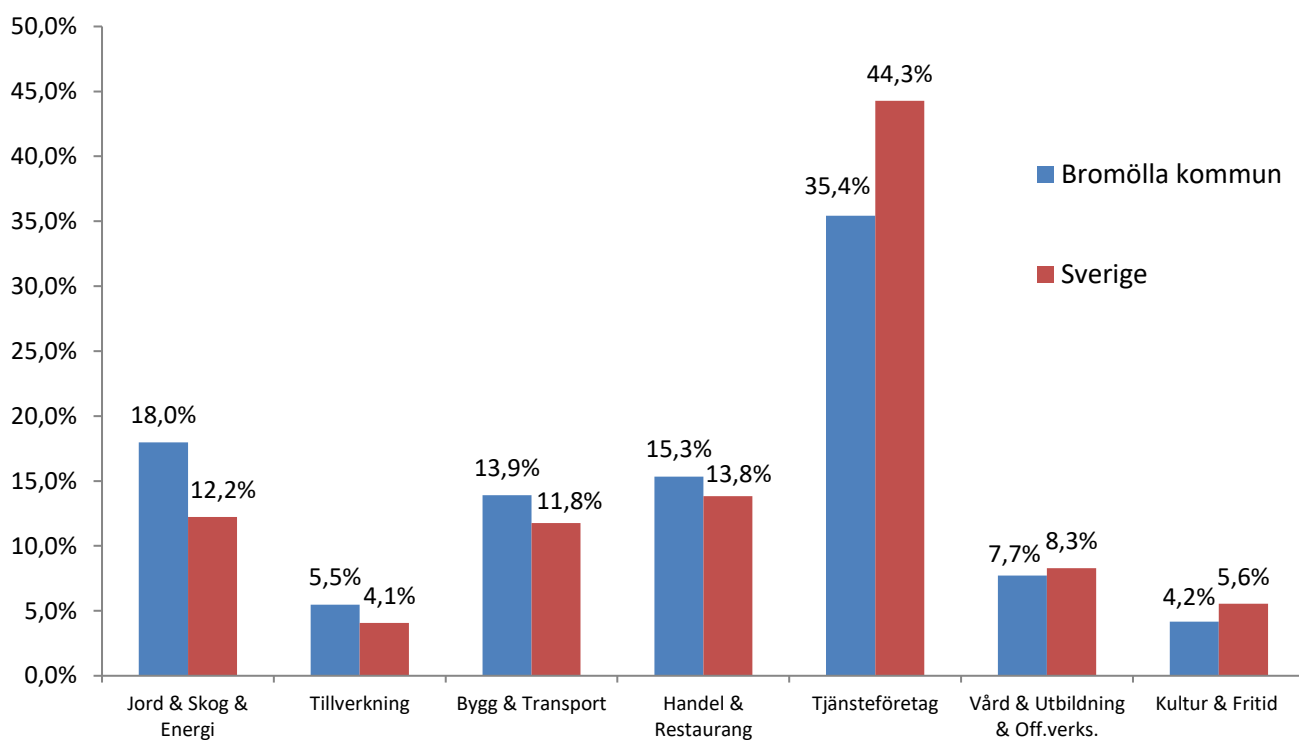
Juridisk form	Antal
Aktiebolag	427
Bank AB, Spar- och Föreningsbank, Kreditkassor, Hypoteksföreningar	2
Bostadsrättsföreningar	12
Ekonomiska föreningar	6
Enkla bolag, partsrederier, gruvbolag	6
Enskild näringsverksamhet	437
Försäkringsbolag	0
Handels- och kommanditbolag	37
Registrerade trossamfund	2
Statliga och kommunala enheter samt organisationer	44
Stiftelser	0
Värdepappersfond	0
Övriga juridiska former	12
Uppgift saknas	0

Diagram över de juridiska formerna i Bromölla kommun och Sverige.



Bromölla kommun har större andel enskilda näringsidkare jämfört med riksnittet (+7,0 %), skillnaden jämnas ut främst hos aktiebolagen där kommunen har 8,7 % lägre andel än riket.

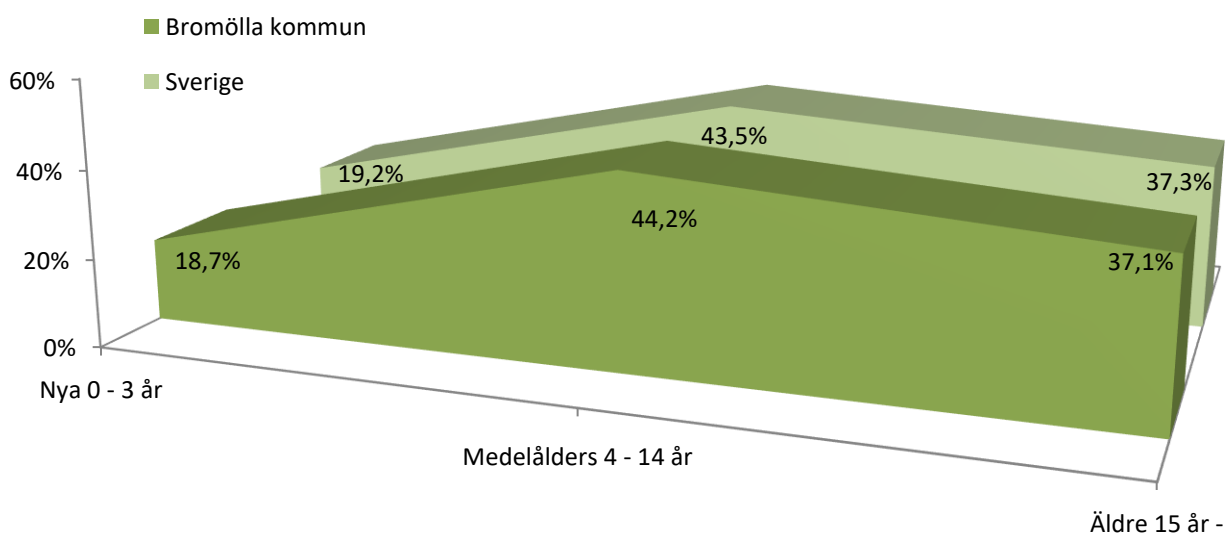
Alla arbetsställen - branschfördelning



Bromölla kommun har lite färre Tjänsteföretag än riket (-8,9 %) och en starkare profil mot Jord & Skog & Energi, Tillverkning, Bygg & Transport och Handel & Restaurang.

Alla företag - åldersfördelning

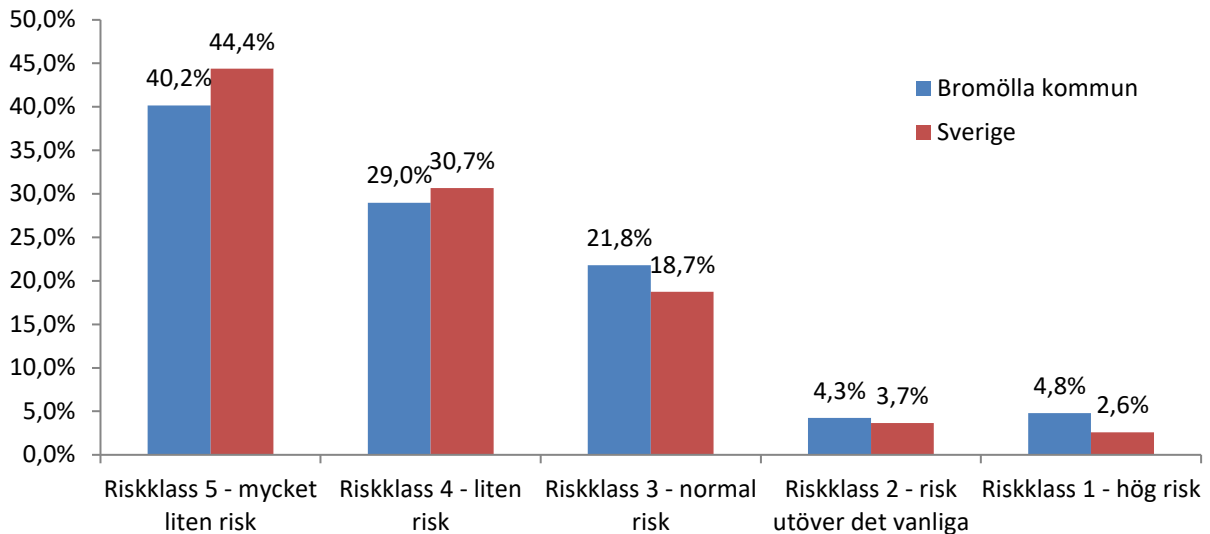
Huvudkontor i Bromölla kommun.



Bromölla kommun har väldigt lika andel nya (164 st), medelålders (388 st) och äldre företag (326 st) som riket.

Alla företag - riskklassfördelning

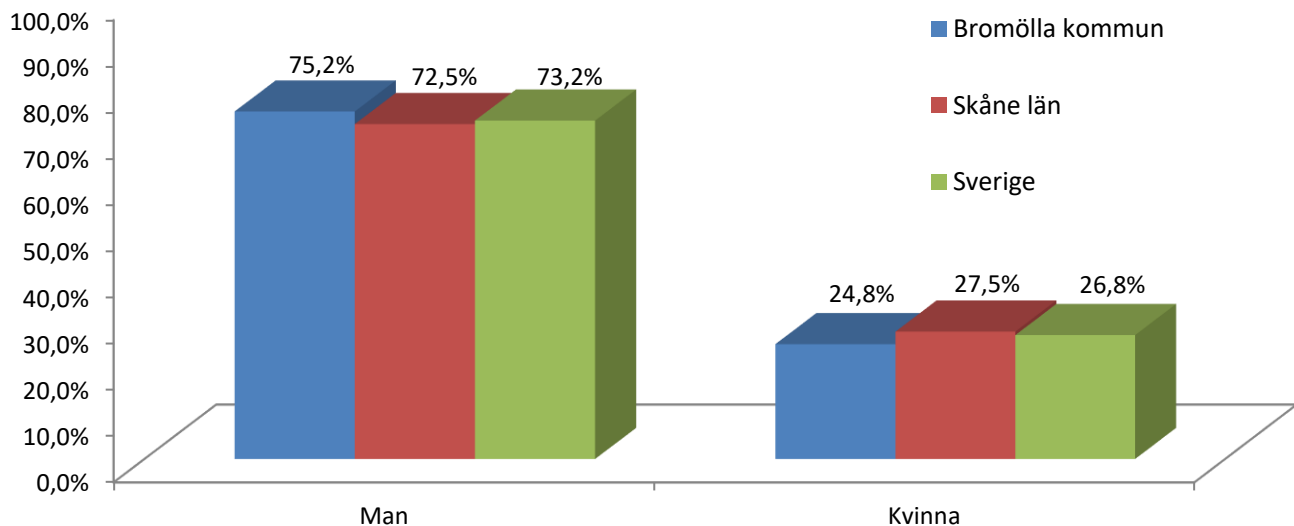
Aktiebolag med huvudkontor i Bromölla kommun.



Bromölla kommun skiljer sig främst mot Sverige vad gäller Riskklass 5 (-4,2 %) och 1 (+2,2 %). 91,0 % av AB har bra kreditvärdighet (UC Riskklass 3-5, < 3 % risk att upphöra inom 12 mån).

Alla företag - könsfördelning

Huvudkontor i Bromölla kommun, jämförelse med län och rike.



Bromölla kommun har något lägre andel kvinnligt drivna företag jämfört med riket, -2,0 %, och med länet, -2,7 %.

Sammanfattning näringslivssiffror Bromölla kommun 2023

Totalt antal företag årsskiftet 22/23	891
Antal nystartade företag 2023	+59
Antal inflyttade företag 2023	+25
Antal upphörda företag 2023	-41
Antal utflyttade företag 2023	-20
Förändring antal	+18
Nettoförändring för Bromölla kommun	+2,0 %
Totalt antal företag årsskiftet 23/24	909

Antal företag:	909 st
Antal nystartade företag:	59 st
Antal enskilda firmor:	437 st (44,4 %)
Antal AB:	427 st (43,4 %)
Största AB (hk):	Geberit AB (1030 mnkr)
Soloföretag:	667 st (67,7 %)
Arbetsplatser > 20 anställda:	45 st (4,6 %)
Andel kvinnliga VD/ansvariga nya:	30,5 %
Andel kvinnliga VD/ansv. alla företag:	24,8 %
Största branschen nystartade:	Tjänsteföretag 44,1 %
Största branschen alla företag:	Tjänsteföretag 35,4 %

Konsultrapport för UC Selekt-kund av Improvera AB

Agentur UC Affärsinformation AB